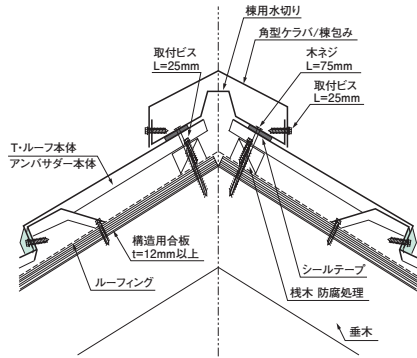


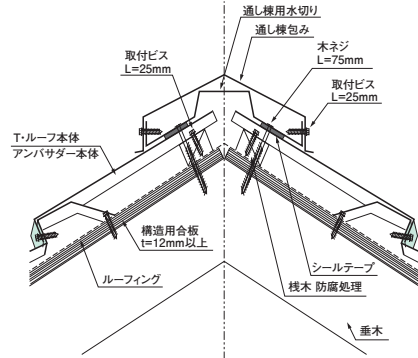


③本棟部

角型ケラバ/棟包み仕様 T・ルーフ/アンバサダー共通

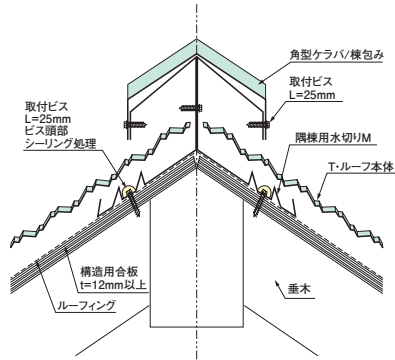


通し棟包み仕様 T・ルーフ/アンバサダー共通

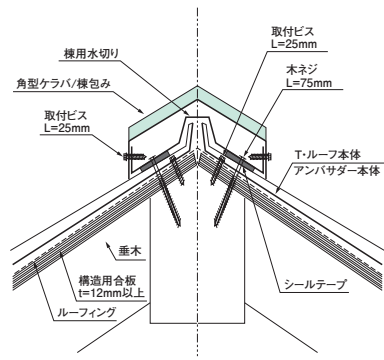


④隅棟部

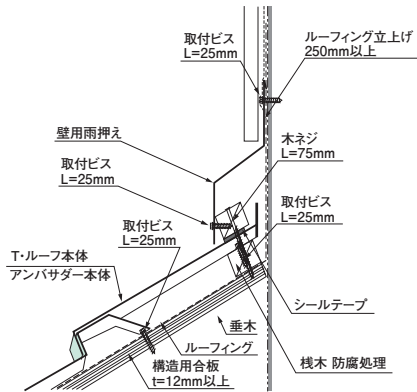
隅棟水切りM仕様 T・ルーフ



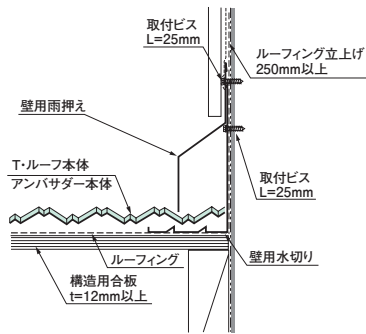
棟用水切り仕様 T・ルーフ/アンバサダー共通



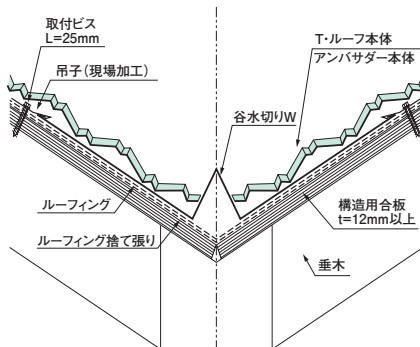
⑤壁部 (桁)



⑥壁部 (流れ)



⑦谷部



⑧棟換気部

