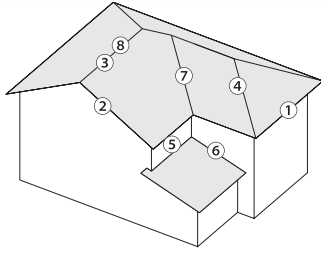


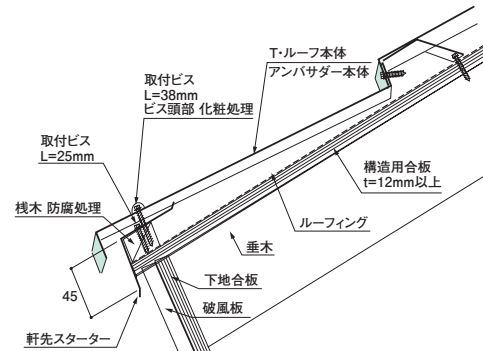
納まり図

- ①軒先部
- ②ケラバ部
- ③本棟部
- ④隅棟部
- ⑤壁部(桁)
- ⑥壁部(流れ)
- ⑦谷部
- ⑧棟換気部

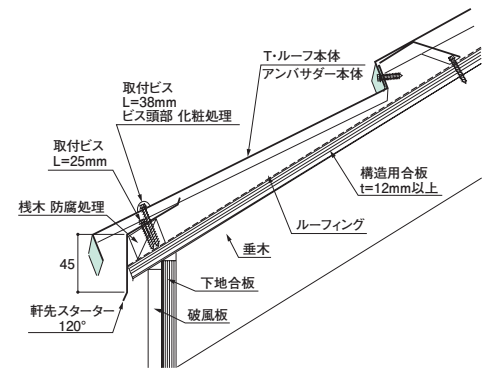


①軒先部

スターター仕様 T・ルーフ/アンバサダー共通



スターター120仕様 T・ルーフ/アンバサダー共通



■ 設計・施工基準

仕様範囲・用途

- ①一般住宅、店舗、公共施設などにご使用ください。
- ②屋根勾配は2.5寸以上でご使用ください。(一般地域)

屋根下地基準

木造住宅における野地板

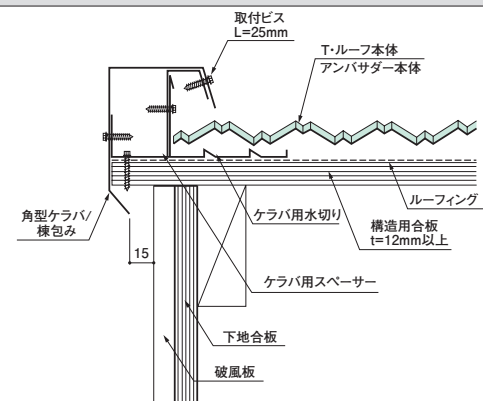
- 木造軸組工法(垂木ピッチ500mm以下)
 - ・JAS普通合板1類厚12mm以上
 - ・JASコンクリート型枠用合板12mm以上
 - 枠組壁工法(垂木ピッチ500mm以下)
 - ・JAS構造用合板1級(5プライ)厚9mm以上
- ※普通合板2類、構造用合板2級、3プライ合板は使用しないでください。

流れ長さ制限

勾配	流れ長さ限度(m)	
	T・ルーフ	アンバサダー
2.5寸	14	11
3.0寸	16	13
3.5寸	19	16
4.0寸	22	19
4.5寸	24	21
5.0寸	26	23
5.5寸	29	26
6.0寸	制限なし	28

②ケラバ部

角型ケラバ/棟包み仕様 T・ルーフ/アンバサダー共通



通しケラバ包み仕様 T・ルーフ/アンバサダー共通

